

Class*i* 保護者用ガイド

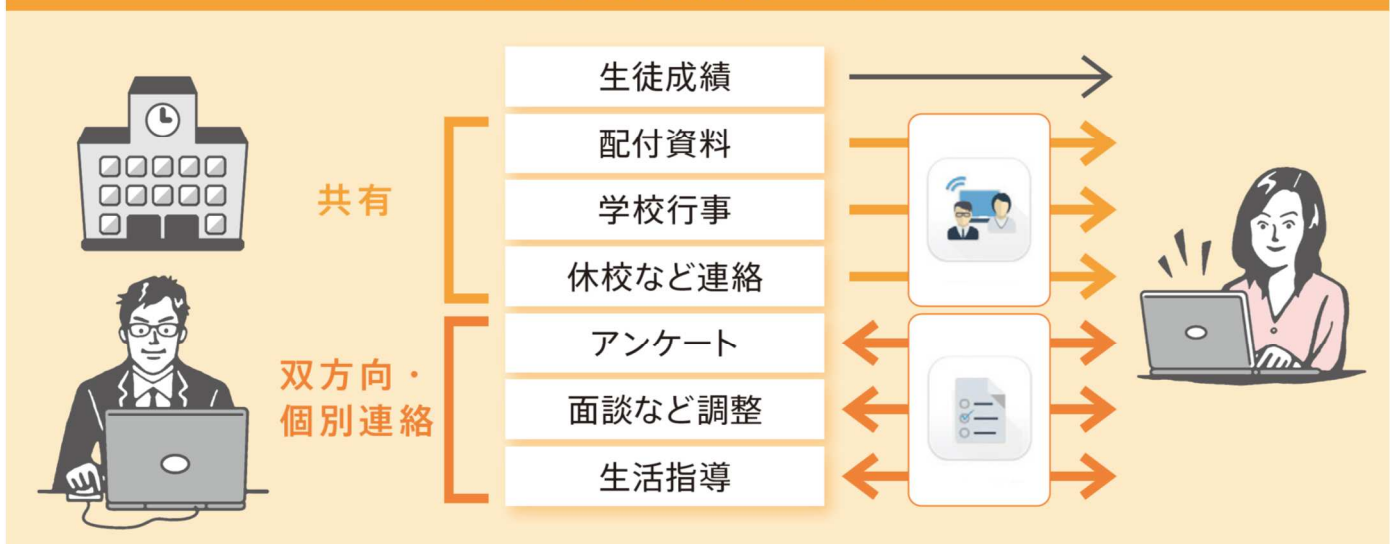
Class*i*

とは、
 「お子様の学習」「先生方の授業・生活指導」
 「保護者とお子様と先生とのコミュニケーション」
 をサポートするサービスです。



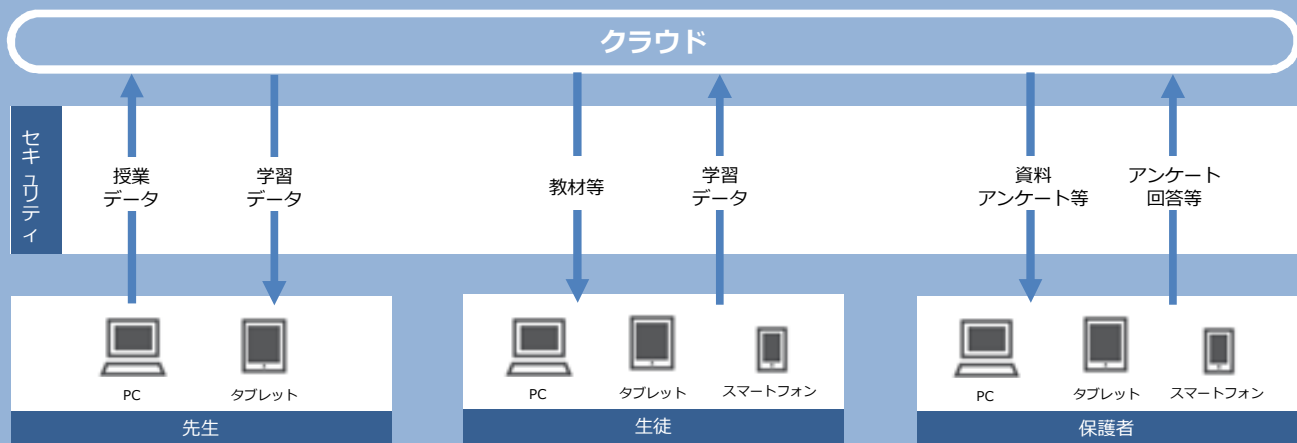
保護者用機能では、
 お子様のIDと紐付いた保護者用のIDとパスワード
 を利用して「お子様の学校での成績」「学習状況」
 について確認でき、
 「先生とのコミュニケーション」も可能です。

保護者機能一覧



セキュリティについて

- ・各基準・ガイドラインに沿ったクラウドを利用し、すべての個人情報を学校単位で分割・暗号化して保存しております。
- ・所属学校と紐付く個人ID・パスワードにより認証しており、センシティブ情報の扱いにもセキュリティ対策を実施しております。



初回ログイン(SASPIから始まるIDではない場合)

初めてClassiをご利用いただくためにはパスワードの設定や、メールアドレスの登録(任意)が必要です。
 ※2回目以降のご利用には、ID(変更した場合は変更後のID)とご自身で設定したパスワードが必要です。

1 <https://auth.classi.jp/login> にアクセスし[保護者向けログイン]を押下



2 ID・初期パスワードを入力し、[ClassiのIDでログイン]を押下

※次の画面で「ご利用に関する注意事項」が表示されますので、ご確認のうえ、[次へ]を押下してください。
 ※ID・初期パスワードが不明な場合は、学校へお問い合わせください。



3 任意のIDに変更する場合、ご希望のIDを入力

4 「初期パスワード」を入力

5 新しいパスワードを2回入力
 ※次回以降のログインに利用するパスワードです。

6 ひみつの質問を選択し、答えを入力
 ※質問と答えは2組設定してください。

7 [設定する]をクリック

※メールアドレスの登録画面が表示されますので、必要に応じて登録をしてください。
 あとから登録・変更することも可能です。(P.4参照)



メールアドレスの登録(任意)・変更

登録すると、学校から連絡があった際にお知らせメールが届きます。
 ※初回ログイン時に続けて登録する場合は、手順4よりご登録ください。

1 ホーム画面で[設定・登録]をクリック



2 [メールアドレス登録・変更]をクリック

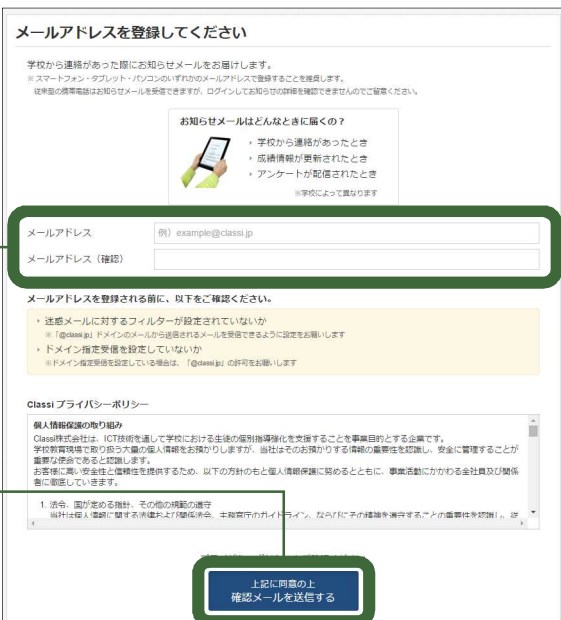


3 [登録する]をクリック



4 メールアドレスを入力

※初回ログイン時は、この画面から登録開始となります。



5 プライバシーポリシーをお読みいただき、
 [上記に同意の上 確認メールを送信する]を押下

6 誤りがないか確認



7 到着したメールのURLをクリック

※従来型の携帯電話では、この手順がうまくいかない場合がございます。
 その場合はお手数ですが、以下の手順①が難しい場合は②をお試しください。

- ①PC向けWebサイトの閲覧用ブラウザでリンクを開く
 (docomo:フルブラウザ / softbank:PCサイトブラウザ / au:Ezwebで開けない場合は②をお試しください)
 端末により、ブラウザ名の表示が異なる場合がございます。
 また、ご契約内容によっては、利用できなかったり、別途通信費がかかります。

- ②ご家族のPC・タブレット・スマートフォンのいずれかに認証メールを転送いただき、
 その端末からURLを押下する。

※従来型の携帯電話では、表示画面が異なります。



ホーム画面について

Classiや学校からのお知らせ、学校行事の予定などがご覧いただけます。

※学校の設定によって表示内容は異なります。

The screenshot shows the Classi home page interface. On the left, five callout boxes point to specific features: 'ホーム画面に戻る' points to the top left; 'お子様のお名前を表示' points to the user name '浅倉 椎奈'; 'パスワードとメールアドレスの登録・変更(P.4参照)' points to the '設定・登録' icon; '各機能(P.6参照)' points to the main menu icons; and 'Classiのご利用ガイド(本冊子です)' points to the 'ご利用ガイド' icon.

ホーム画面に戻る

お子様のお名前を表示

パスワードとメールアドレスの登録・変更(P.4参照)

各機能(P.6参照)

Classiのご利用ガイド(本冊子です)

Classi 浅倉 椎奈 ホーム Classi学園高等学校

平成XX年 3月7日(火) お知らせ ログアウト

Classiからのお知らせ もっと見る >

20XX/03/01(水) ▶ 【模試デジ】3/18(土)深夜メンテナンス実施に伴う影響について

学校からのお知らせ もっと見る >

20XX/03/07(火) ▶ 三者面談の日程調査

メインメニュー

- 成績カルテ
- アンケート
- メッセージ
- 校内グループ
- 設定・登録
- ご利用ガイド

お知らせ通知メール

メールアドレスをご登録いただくと、以下のタイミングでメールが配信されます。

- 学校からのお知らせ（受信）
- アンケート（受信／提出期限前日）
- 校内グループ（投稿／自分の投稿へのコメント）
- メッセージ（受信）
- 成績カルテ（ベネッセのテストの連携）



<注意点>

- メールによる通知は遅延・不達が起こる可能性があります。
 - 1) 携帯会社での配信処理の事情、2) 通信経路の各地点での障害発生や制限、3) その他やむなき理由など。状況に応じて、ホームページ・電話等、他の連絡手段と併用ください。
- 保護者の方(ご利用者)へのメール到達品質を確保するため、テストメールをお送りする場合があります。
- メールアドレスを持つ端末(スマートフォン、タブレット、PC)であれば基本的に通知を受信できます。従来型の携帯電話でもメールアドレスの登録・受信が可能ですが、一部の端末では表示が崩れる等の現象が起こることがあります。
- メールアドレスを変更された場合は、[設定・登録]の[メールアドレス登録・変更]よりメールアドレスの更新をお願いいたします。(P.4参照)
- サービスの品質維持向上のためサーバメンテナンスを実施しご利用いただけない時間帯が発生します。発生時には「Classiからのお知らせ」にて事前に通知いたします。

【推奨環境】

デバイス	種別	環境
タブレット	Android Tablet	Android OS 4.3, 4.4, 5.0, 5.1, 6.0+Chrome最新版
	iPad	iOS 8, 9,10+Safari
	Windows Tablet	Windows 8.1, 10+IE11 ※デスクトップ版に切り替えてご利用ください。
スマートフォン	Android	Android OS 4.3, 4.4, 5.0, 5.1, 6.0, 7.0+Chrome最新版
	iPhone	iOS 8, 9,10+Safari
PC	Windows	Windows 7+IE11 or Chrome最新版
		Windows 8+IE11 or Chrome最新版
		Windows 8.1+IE11 or Chrome最新版
		Windows 10+IE11 or Edge最新版 or Chrome最新版

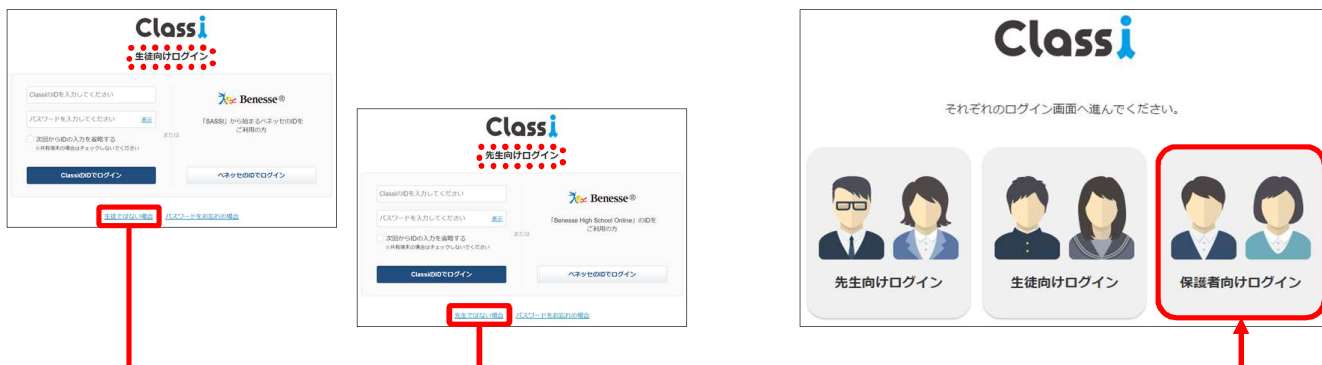
- ※推奨環境は変更の可能性があります。
- ※端末・設定によっては、一部動作保障をしかねるものがあります。
- ※ご利用ブラウザのプライベートブラウズ機能を「OFF」にしてご利用ください。

ログイン時の注意点

ログインできない場合は、下記の4点をご確認ください。

①ログインの入口を間違えている

→ 「生徒向け」や「先生向け」の入り口からは入れません。



②ログインIDと入口の組み合わせを間違えている

→ SASPIからはじまるベネッセのIDと、それ以外のClassiのIDでは入り口が異なります。

ベネッセのIDの場合

ClassiのIDの場合



③アプリ版のClassiを使っている

→ 保護者は以下のアプリ版をご利用いただけません。

各種WebブラウザよりClassiのサービスサイトにアクセスし、ログインしてください。



④その他(よくある間違い)

- ・l(エル)とI(アイ)と1(いち)や、b(ビー)と6(ろく)などの似ている文字の入力ミス
- ・大文字や小文字の入力ミス
- ・IDやパスワードの前後や途中に空白(スペース)が入力されている
- ・フィーチャーフォン(通称ガラケー)でログインしようとしている
- ・子供のIDとパスワードを使っている

※上記を確認してもログインできない場合は、学校へお問い合わせください。